

M

MÉTRICA DE LA
TRANSPARENCIA

2010

TLAXCALA

RESUMEN EJECUTIVO



Centro de
Investigación y
Docencia Económicas



Conferencia Mexicana
de Acceso a la
Información Pública

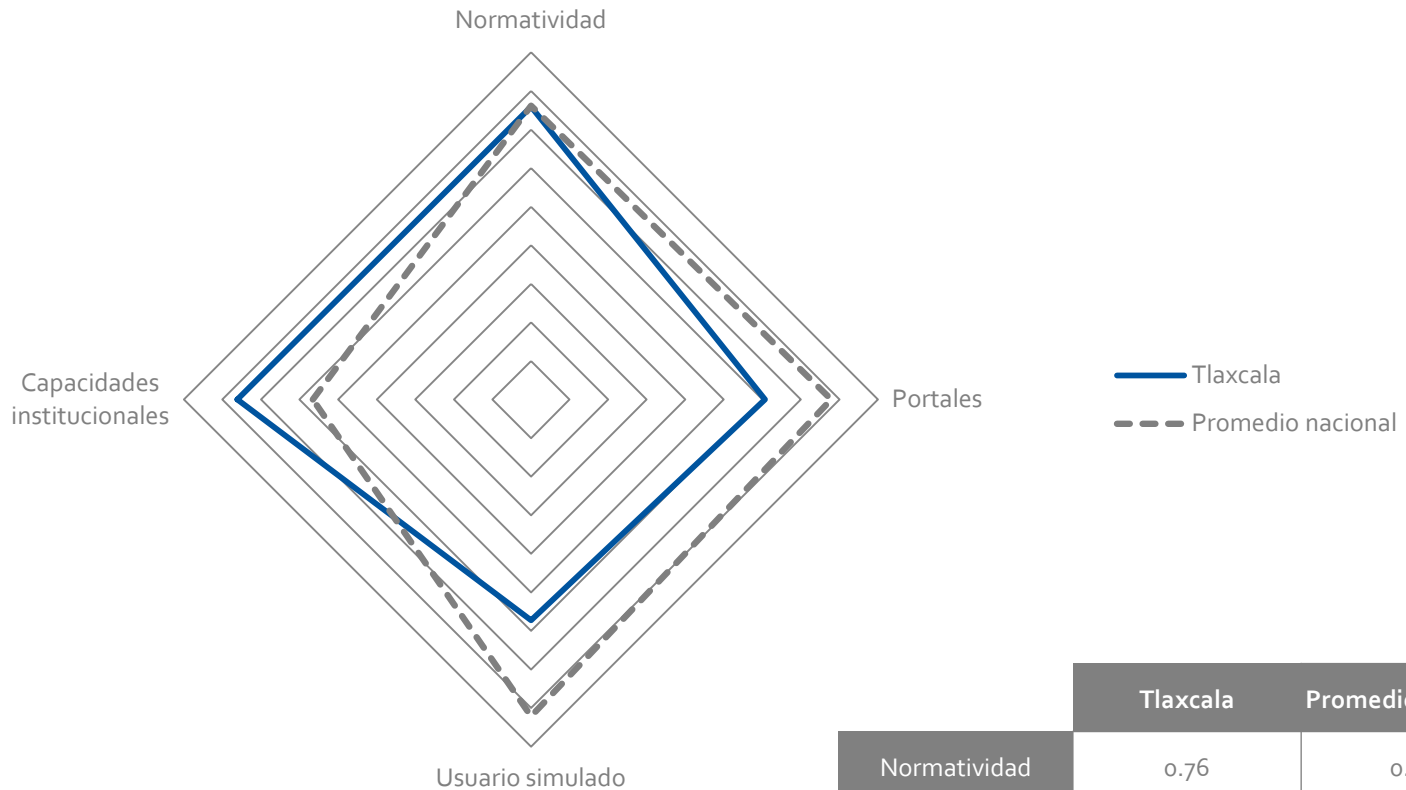
DATOS BÁSICOS

- Comisión de Acceso a la Información Pública y Protección de Datos Personales del Estado de Tlaxcala
- Historia legislativa

Entidad	Año de publicación de la primera Ley	1a reforma	2a reforma	3a reforma	Promulgación de la segunda Ley	1a reforma	Ley vigente	Ley utilizada
Tlaxcala	12/01/07	22/05/07	17/12/09				17/12/09	17/12/09

- Número de sujetos obligados: 138

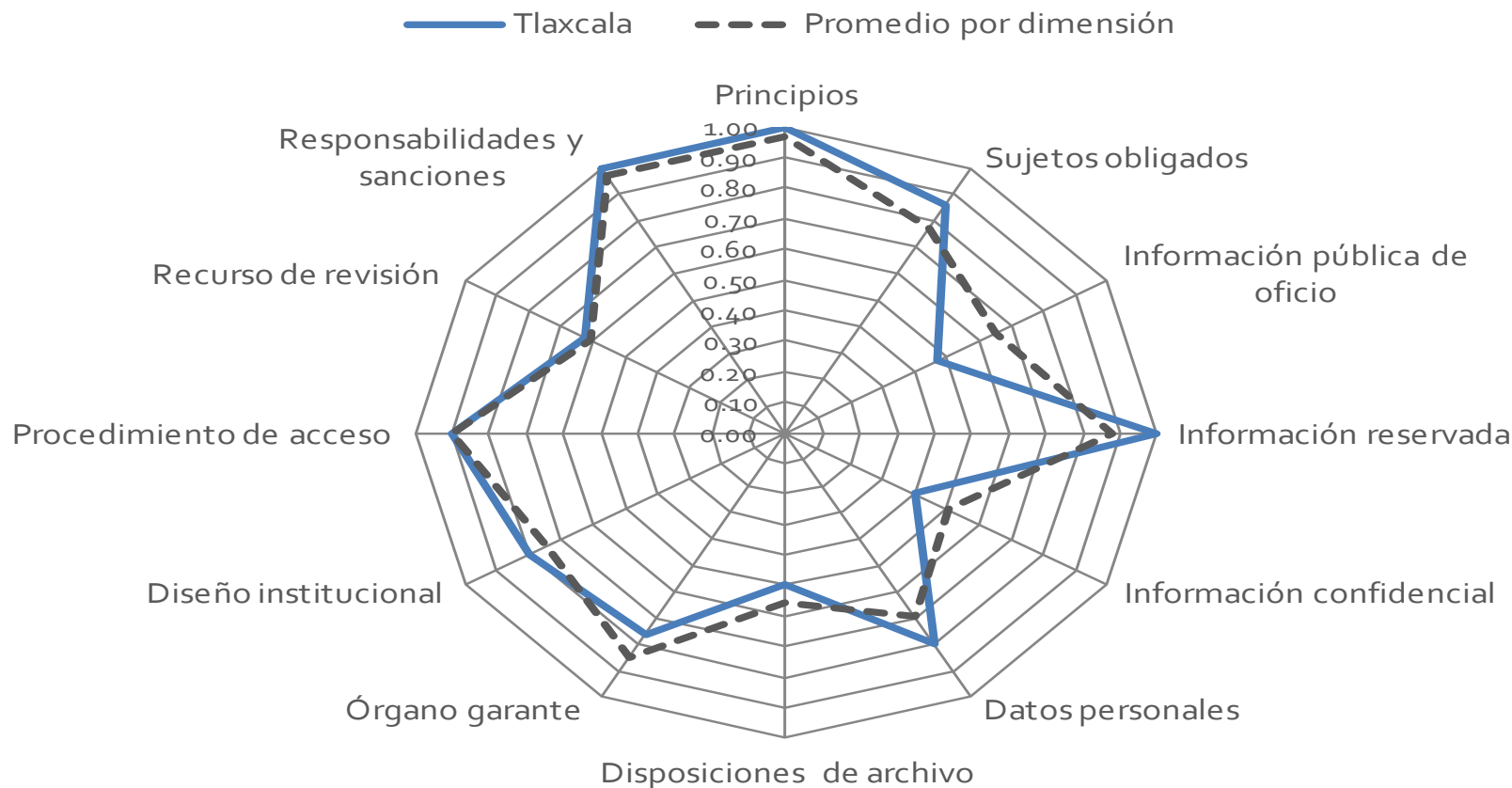
LAS CUATRO DIMENSIONES DE LA MÉTRICA



	Tlaxcala	Promedio nacional
Normatividad	0.76	0.76
Portales	0.61	0.78
Usuario simulado	0.57	0.82
Capacidades institucionales	0.76	0.57

DIMENSIÓN NORMATIVA

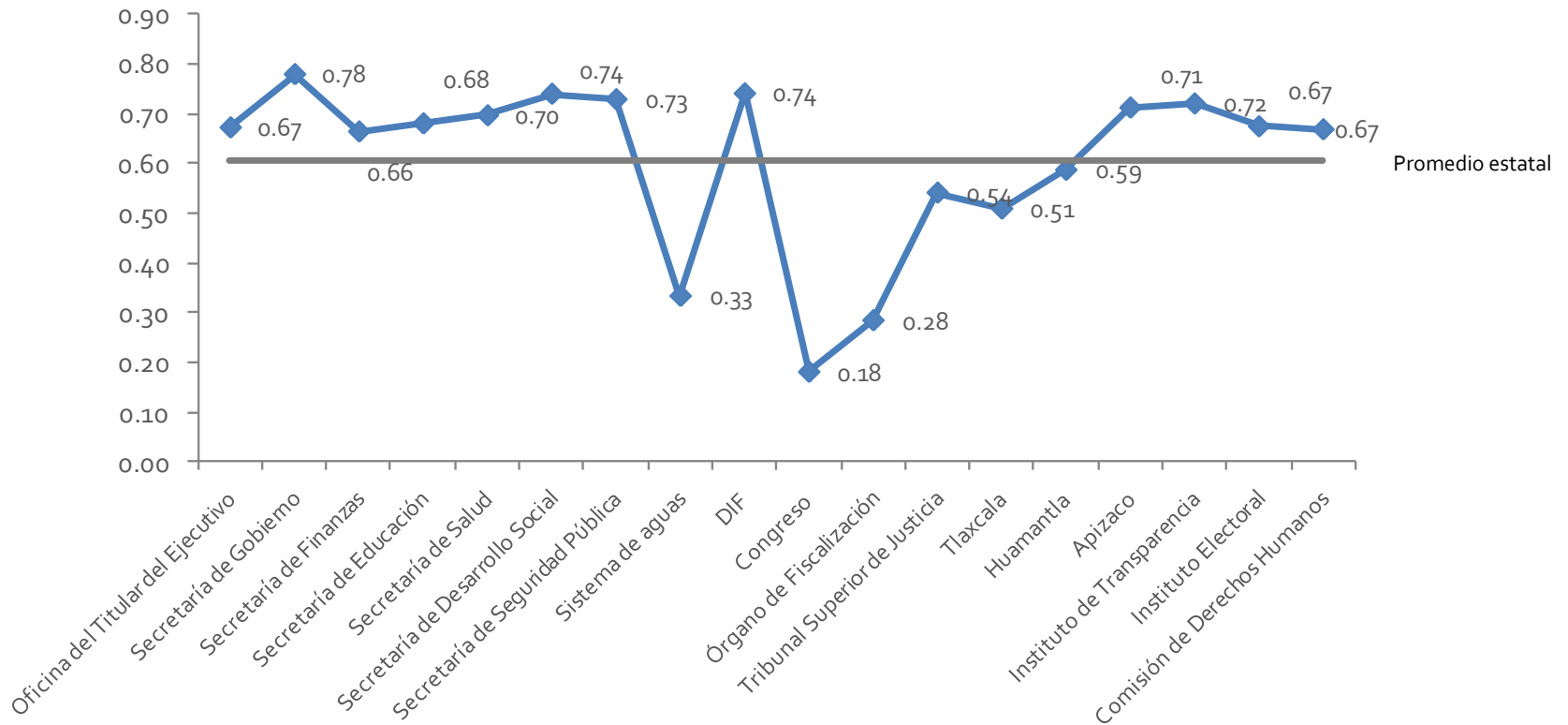
PUNTUACIÓN POR CATEGORÍA



Variable	Principios	Sujetos obligados	Información pública de oficio	Información reservada	Información confidencial	Datos personales	Disposiciones de archivo	Órgano garante	Diseño institucional	Procedimiento de acceso	Recurso de revisión	Responsabilidades y sanciones
Tlaxcala	1.00	0.86	0.47	1.00	0.40	0.80	0.50	0.76	0.80	0.90	0.63	1.00
Promedio por dimensión	0.97	0.78	0.65	0.88	0.50	0.69	0.55	0.85	0.75	0.90	0.61	0.97

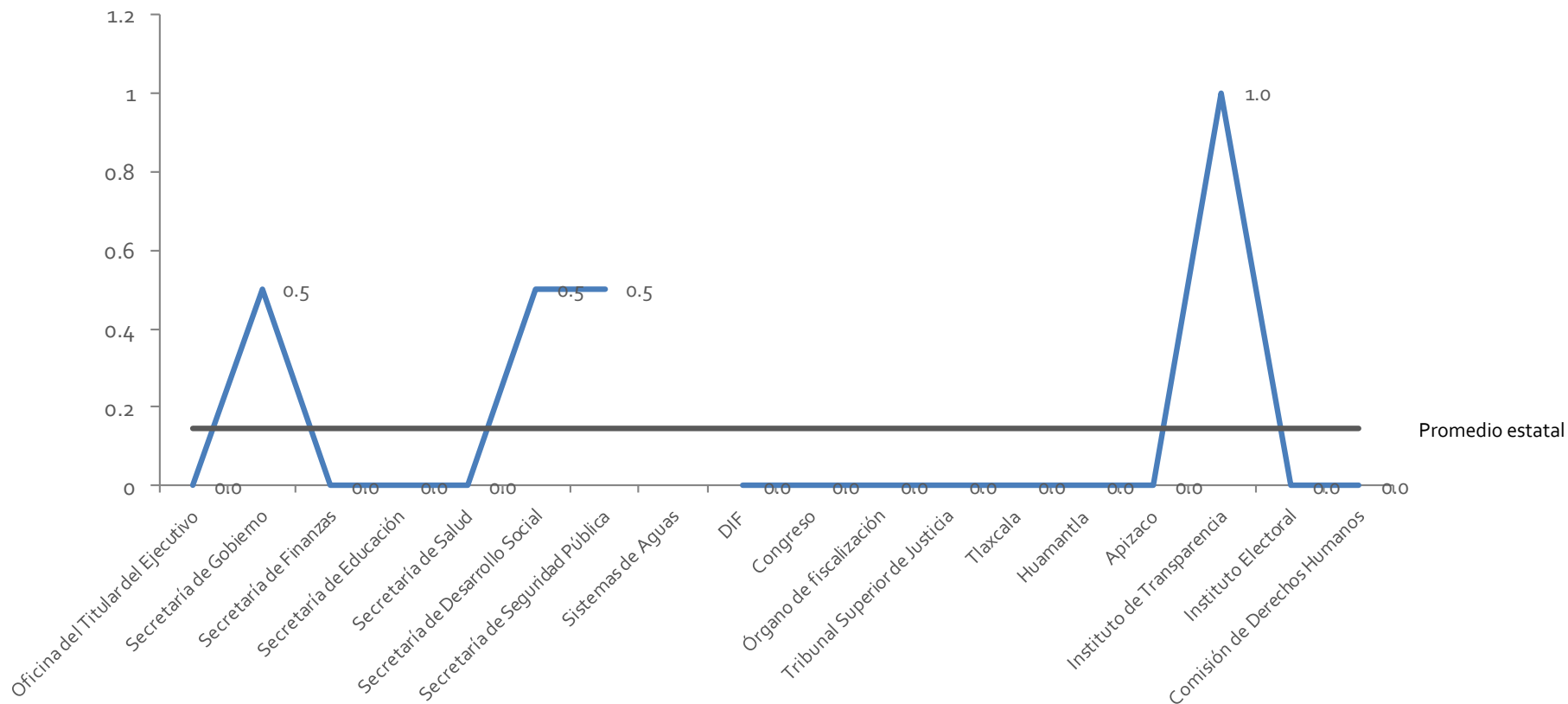
DIMENSIÓN PORTALES

PUNTUACIÓN PROMEDIO POR SUJETO OBLIGADO



DIMENSIÓN USUARIO SIMULADO

PUNTUACIÓN PROMEDIO POR SUJETO OBLIGADO (CALIDAD DE LA RESPUESTA)



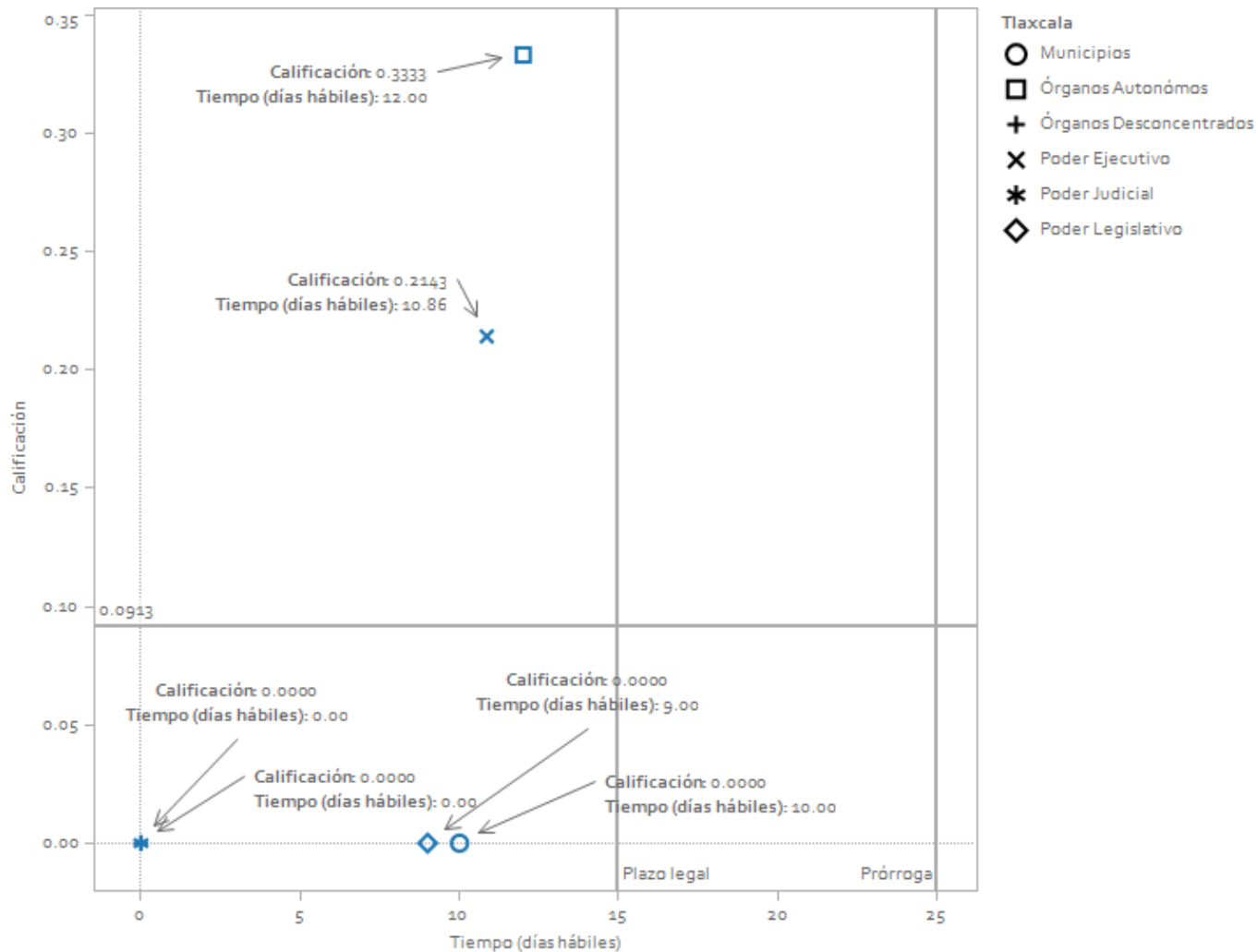
TIEMPOS DE RESPUESTA POR PREGUNTA

ESTADO	SUJETO	PREGUNTA	FECHA DE PRESENTACIÓN	FECHA DE RESPUESTA	TIEMPO DE RESPUESTA (DIAS NATURALES)	TIEMPO DE RESPUESTA (DIAS HABLES)	CALIFICACIÓN DE CONTENIDO
Tlaxcala	Oficina del titular del Ejecutivo	Pregunta 1	09/03/2010				0
Tlaxcala	Oficina del titular del Ejecutivo	Pregunta 2	09/03/2010				0
Tlaxcala	Oficina del titular del Ejecutivo	Pregunta 3	11/03/2010				0
Tlaxcala	Oficina del titular del Ejecutivo	Pregunta 4	11/03/2010				0
Tlaxcala	Secretaría de Gobierno	Pregunta 1	09/03/2010	24/03/2010	15	10	0
Tlaxcala	Secretaría de Gobierno	Pregunta 2	09/03/2010	24/03/2010	15	10	0.5
Tlaxcala	Secretaría de Gobierno	Pregunta 3	09/03/2010	24/03/2010	15	10	1
Tlaxcala	Secretaría de Finanzas	Pregunta 1	09/03/2010				0
Tlaxcala	Secretaría de Finanzas	Pregunta 2	09/03/2010				0
Tlaxcala	Secretaría de Finanzas	Pregunta 3	09/03/2010				0
Tlaxcala	Secretaría de Desarrollo Social	Pregunta 1	09/03/2010	31/03/2010	22	12	1
Tlaxcala	Secretaría de Desarrollo Social	Pregunta 2	09/03/2010	31/03/2010	22	12	0.5
Tlaxcala	Secretaría de Desarrollo Social	Pregunta 3	09/03/2010				0
Tlaxcala	Secretaría de Seguridad Pública	Pregunta 1	09/03/2010	25/03/2010	16	11	1
Tlaxcala	Secretaría de Seguridad Pública	Pregunta 2	09/03/2010	25/03/2010	16	11	0.5
Tlaxcala	Secretaría de Seguridad Pública	Pregunta 3	09/03/2010				0
Tlaxcala	Secretaría de Salud	Pregunta 1	09/03/2010				0
Tlaxcala	Secretaría de Salud	Pregunta 2	09/03/2010				0
Tlaxcala	Secretaría de Salud	Pregunta 3	09/03/2010				0
Tlaxcala	Secretaría de Educación Pública	Pregunta 1	09/03/2010				0
Tlaxcala	Secretaría de Educación Pública	Pregunta 2	09/03/2010				0
Tlaxcala	Secretaría de Educación Pública	Pregunta 3	09/03/2010				0
Tlaxcala	Tribunal Superior de Justicia	Pregunta 1	11/03/2010				0
Tlaxcala	Tribunal Superior de Justicia	Pregunta 2	11/03/2010				0
Tlaxcala	Tribunal Superior de Justicia	Pregunta 3	11/03/2010				0
Tlaxcala	Congreso del Estado	Pregunta 1	05/03/2010	19/03/2010	14	9	0
Tlaxcala	Congreso del Estado	Pregunta 2	05/03/2010	19/03/2010	14	9	0
Tlaxcala	Congreso del Estado	Pregunta 3	05/03/2010	19/03/2010	14	9	0

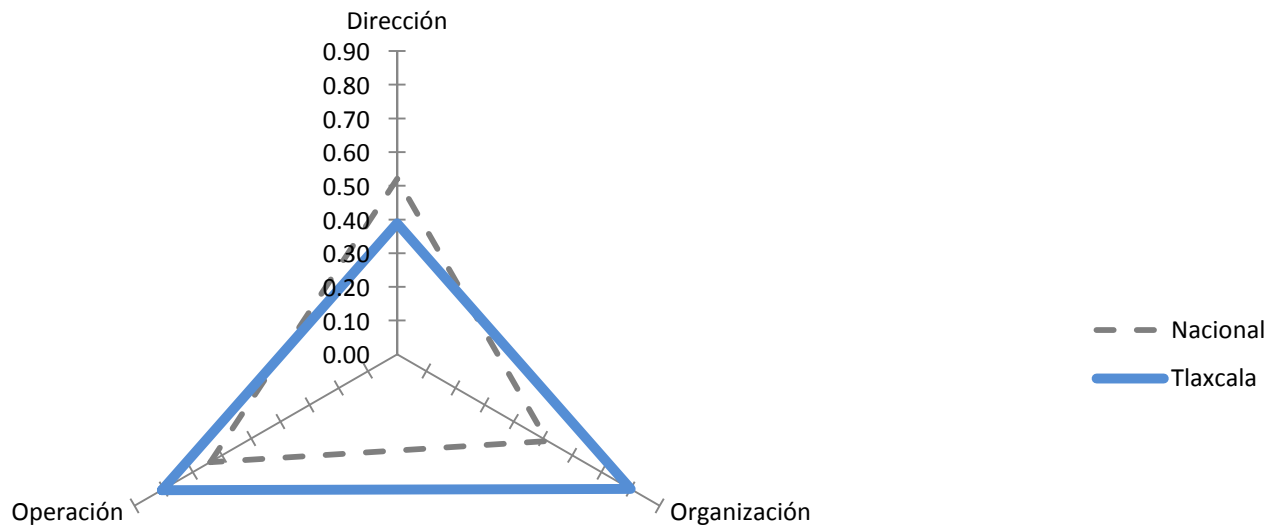
TIEMPOS DE RESPUESTA POR PREGUNTA

ESTADO	SUJETO	PREGUNTA	FECHA DE PRESENTACIÓN	FECHA DE RESPUESTA	TIEMPO DE RESPUESTA (DIAS NATURALES)	TIEMPO DE RESPUESTA (DIAS HABILES)	CALIFICACIÓN DE CONTENIDO
Tlaxcala	Entidad Superior de Fiscalización	Pregunta 1	25/03/2010				0
Tlaxcala	Entidad Superior de Fiscalización	Pregunta 2	25/03/2010				0
Tlaxcala	Entidad Superior de Fiscalización	Pregunta 3	25/03/2010				0
Tlaxcala	Comisión de Transparencia	Pregunta 1	11/03/2010	06/04/2010	26	12	1
Tlaxcala	Comisión de Transparencia	Pregunta 2	11/03/2010	06/04/2010	26	12	1
Tlaxcala	Comisión de Transparencia	Pregunta 3	11/03/2010	06/04/2010	26	12	1
Tlaxcala	Instituto Electoral	Pregunta 1	11/03/2010				0
Tlaxcala	Instituto Electoral	Pregunta 2	11/03/2010				0
Tlaxcala	Instituto Electoral	Pregunta 3	11/03/2010				0
Tlaxcala	Comisión de Derechos Humanos	Pregunta 1	11/03/2010				0
Tlaxcala	Comisión de Derechos Humanos	Pregunta 2	11/03/2010				0
Tlaxcala	Comisión de Derechos Humanos	Pregunta 3	11/03/2010				0
Tlaxcala	Comisión del Agua	Pregunta 1					.
Tlaxcala	Comisión del Agua	Pregunta 2					.
Tlaxcala	Comisión del Agua	Pregunta 3					.
Tlaxcala	DIF	Pregunta 1	11/03/2010				0
Tlaxcala	DIF	Pregunta 2	11/03/2010				0
Tlaxcala	DIF	Pregunta 3	11/03/2010				0
Tlaxcala	Municipio de Tlaxcala	Pregunta 1	11/03/2010				0
Tlaxcala	Municipio de Tlaxcala	Pregunta 2	11/03/2010				0
Tlaxcala	Municipio de Tlaxcala	Pregunta 3	11/03/2010				0
Tlaxcala	Municipio de Huamantla	Pregunta 1	11/03/2010	26/03/2010	15	10	0
Tlaxcala	Municipio de Huamantla	Pregunta 2	11/03/2010	26/03/2010	15	10	0
Tlaxcala	Municipio de Huamantla	Pregunta 3	11/03/2010	26/03/2010	15	10	0
Tlaxcala	Municipio de Apizaco	Pregunta 1	11/03/2010				0
Tlaxcala	Municipio de Apizaco	Pregunta 2	11/03/2010				0
Tlaxcala	Municipio de Apizaco	Pregunta 3	11/03/2010				0

PUNTUACIÓN Y TIEMPO PROMEDIOS POR TIPO DE SUJETO OBLIGADO



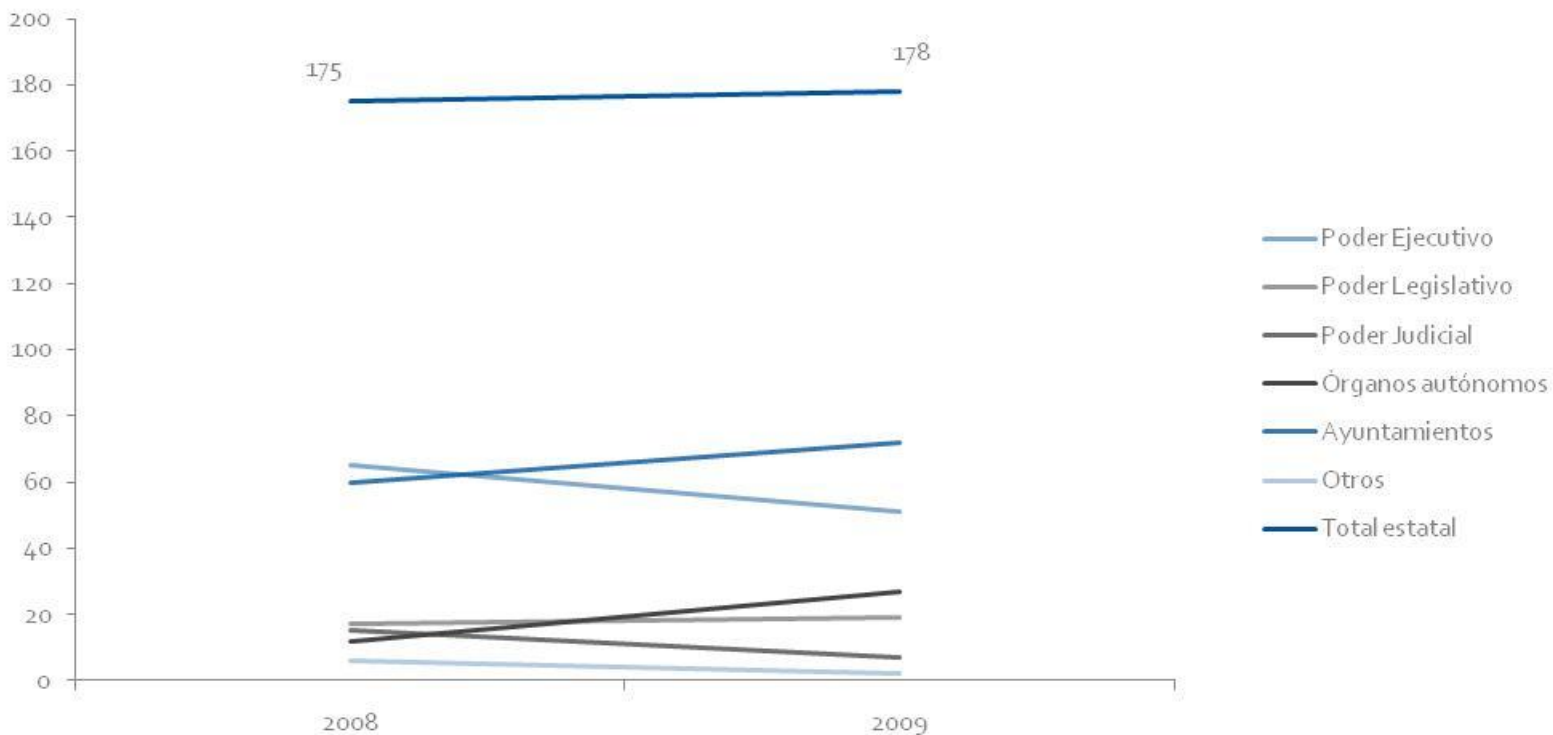
DIMENSIÓN CAPACIDADES INSTITUCIONALES



		Tlaxcala	Promedio Nacional
Dirección	Capacidad directiva	0.39	0.52
Organización	Manual de procedimientos	1	0.58
	Manual de operación	0	0.55
	Perfil de puesto	1	0.85
	Evaluación	1	0.36
	Gestión archivística	1	0.24
Operación	Presupuesto	1.0	0.52
	Personal	0.6	0.50
	Tecnología	0.63	0.63
	Estadísticas	1	0.91

ESTADÍSTICA

SOLICITUDES DE ACCESO A LA INFORMACIÓN POR AÑO (TOTAL ESTATAL Y POR TIPO DE SUJETO OBLIGADO)



Estado	Año	Poder Ejecutivo	Poder Legislativo	Poder Judicial	Órganos autónomos	Ayuntamientos	Otros	Total estatal de solicitudes
Tlaxcala	2008	37.14%	9.71%	8.57%	6.86%	34.29%	3.43%	175.00
	2009	28.65%	10.67%	3.93%	15.17%	40.45%	1.12%	178.00
Total periodo 2008-2009		32.86%	10.20%	6.23%	11.05%	37.39%	2.27%	353.00

SOLICITUDES Y RECURSOS PRESENTADOS

