

M

MÉTRICA DE LA
TRANSPARENCIA

2010

DURANGO

RESUMEN EJECUTIVO



Centro de
Investigación y
Docencia Económicas



Conferencia Mexicana
de Acceso a la
Información Pública

DATOS BÁSICOS

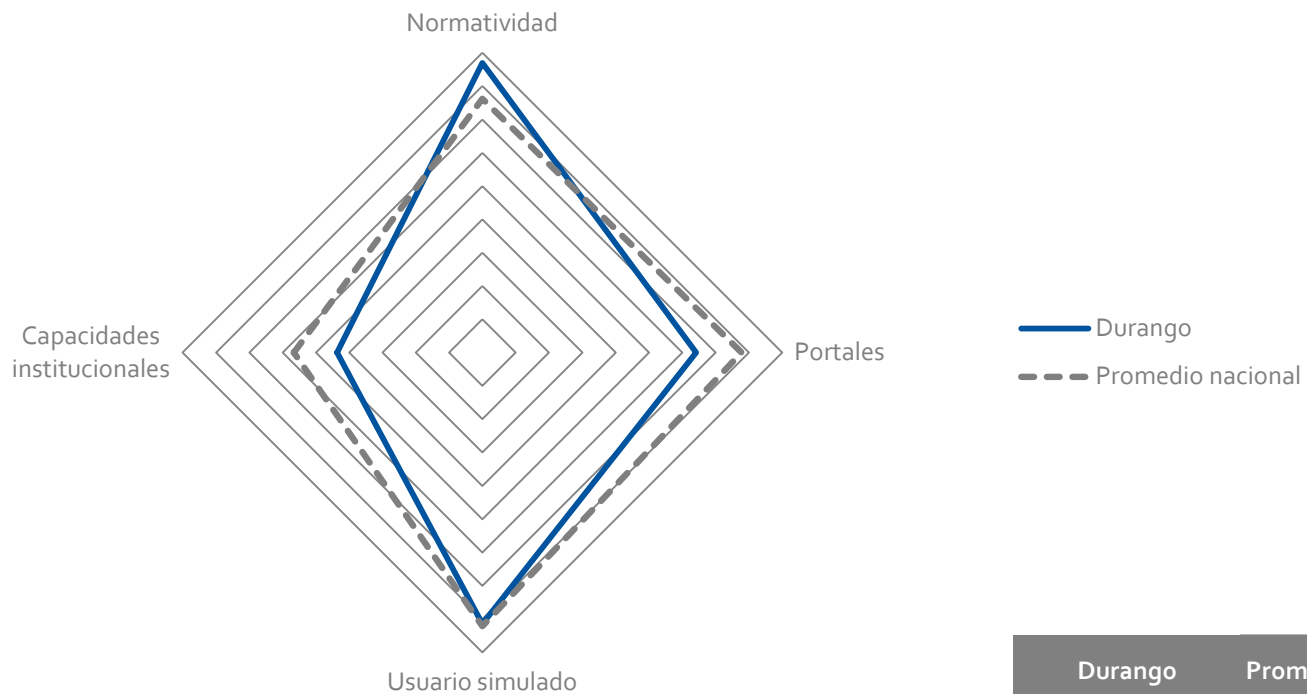
- **Comisión Estatal para el Acceso a la Información Pública de Durango**
- Historia legislativa

Entidad	Año de publicación de la primera Ley	1a reforma	2a reforma	Promulgación de la segunda Ley	1a reforma	Ley vigente	Ley utilizada
Durango	27/02/03*	04/03/04		13/07/08		13/07/08	13/07/08

*Ley abrogada

- Número de sujetos obligados: 60

LAS CUATRO DIMENSIONES DE LA MÉTRICA

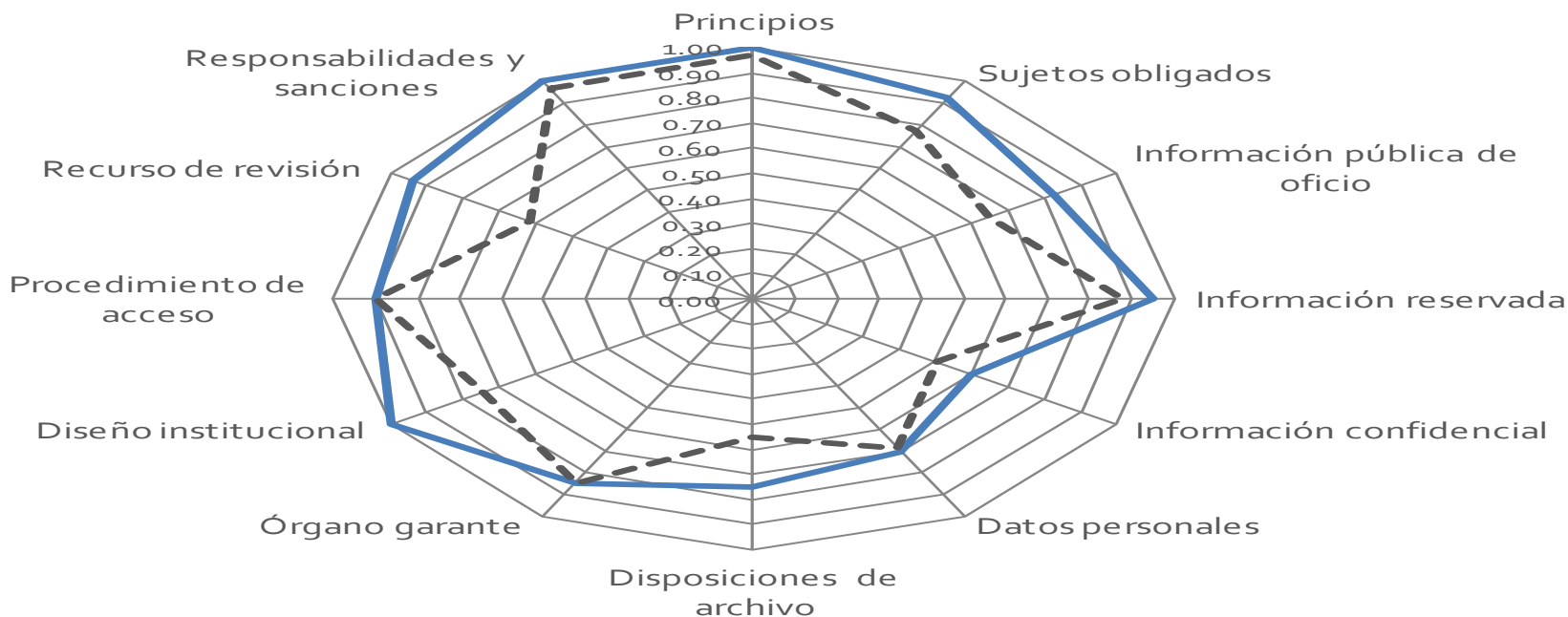


	Durango	Promedio nacional
Normatividad	0.87	0.76
Portales	0.64	0.78
Usuario simulado	0.81	0.82
Capacidades institucionales	0.44	0.57

DIMENSIÓN NORMATIVA

PUNTUACIÓN POR CATEGORÍA

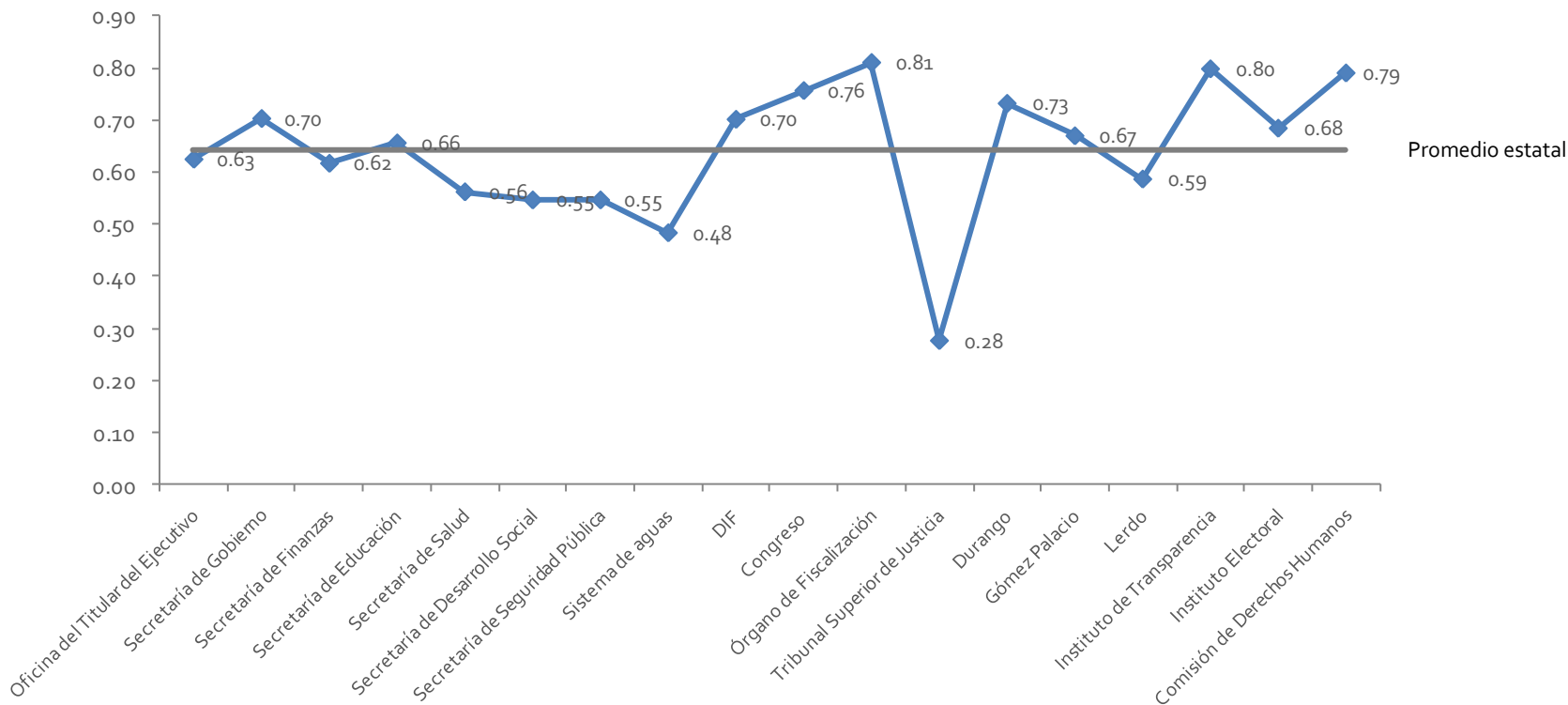
— Durango - - - Promedio por dimensión



Variable	Principios	Sujetos obligados	Información pública de oficio	Información reservada	Información confidencial	Datos personales	Disposiciones de archivo	Órgano garante	Diseño institucional	Procedimiento de acceso	Recurso de revisión	Responsabilidades y sanciones
Durango	1.00	0.93	0.83	0.95	0.60	0.70	0.75	0.85	1.00	0.90	0.94	1.00
Promedio por dimensión	0.97	0.78	0.65	0.88	0.50	0.69	0.55	0.85	0.75	0.90	0.61	0.97

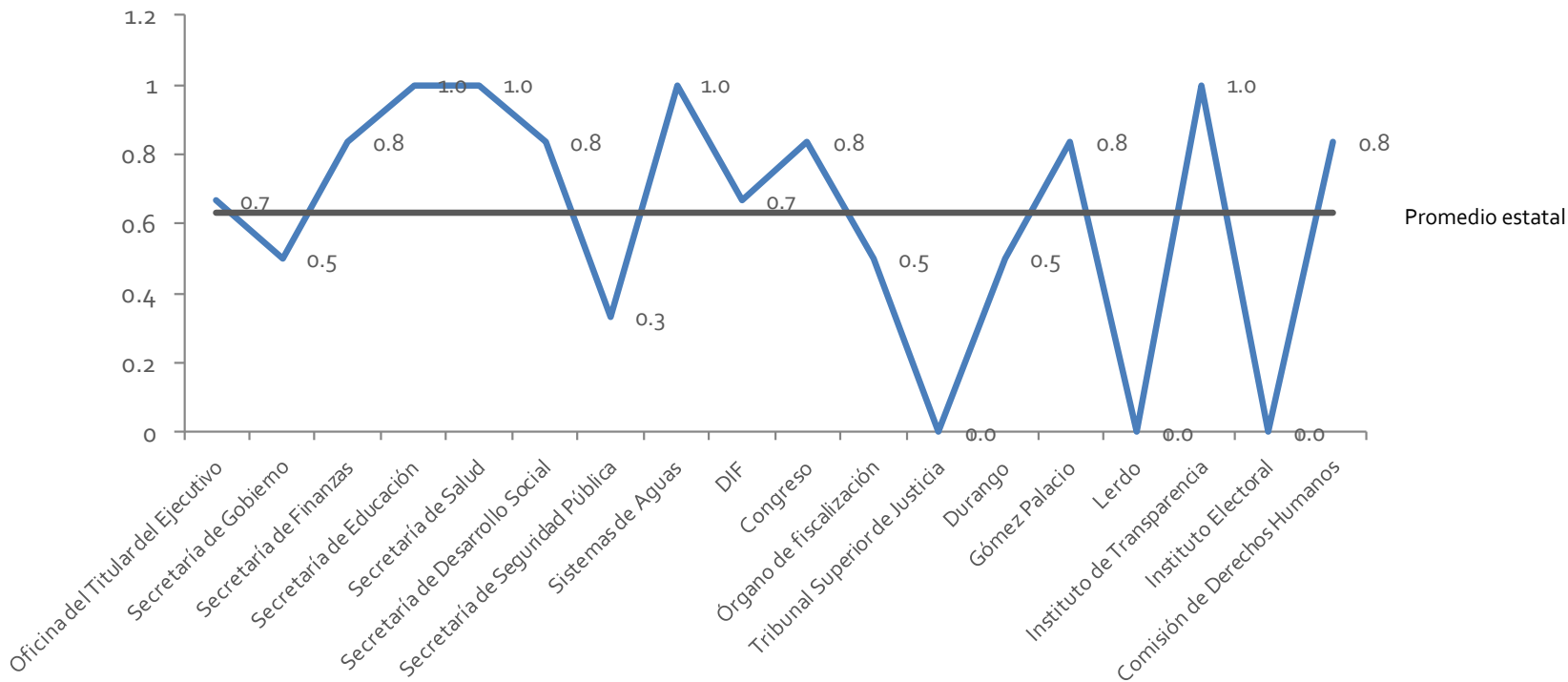
DIMENSIÓN PORTALES

PUNTUACIÓN PROMEDIO POR SUJETO OBLIGADO



DIMENSIÓN USUARIO SIMULADO

PUNTUACIÓN PROMEDIO POR SUJETO OBLIGADO (CALIDAD DE LA RESPUESTA)



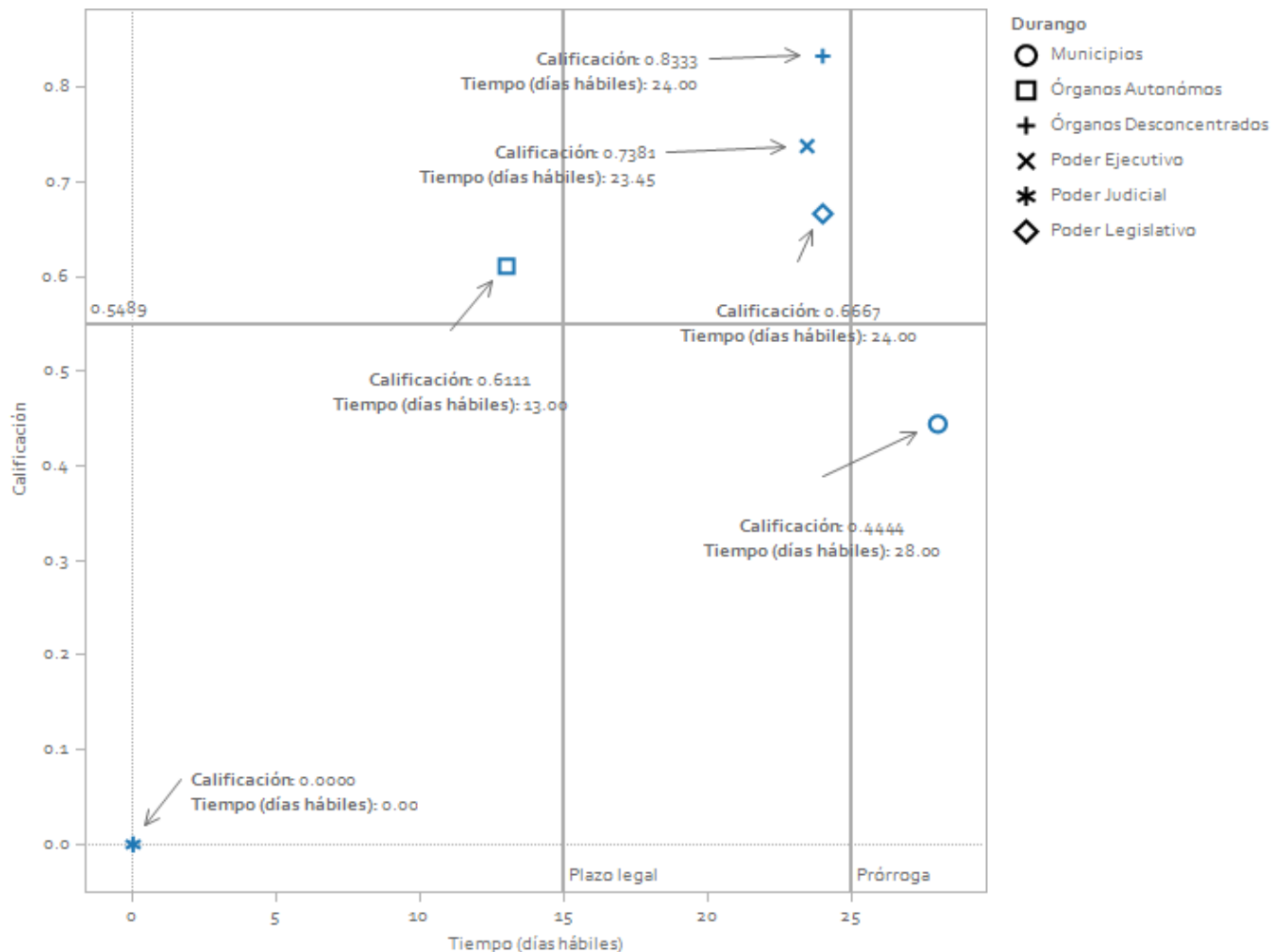
TIEMPOS DE RESPUESTA POR PREGUNTA

ESTADO	SUJETO	PREGUNTA	FECHA DE PRESENTACIÓN	FECHA DE RESPUESTA	TIEMPO DE RESPUESTA (DIAS NATURALES)	TIEMPO DE RESPUESTA (DIAS HABILIS)	CALIFICACIÓN DE CONTENIDO
Durango	Oficina del titular del Ejecutivo	Pregunta 1	18/02/2010	05/04/2010	42	24	.
Durango	Oficina del titular del Ejecutivo	Pregunta 2	18/02/2010	05/04/2010	42	24	0.5
Durango	Oficina del titular del Ejecutivo	Pregunta 3	18/02/2010	10/03/2010	16	12	0.5
Durango	Oficina del titular del Ejecutivo	Pregunta 4	18/02/2010	05/04/2010	42	24	1
Durango	Secretaría de Gobierno	Pregunta 1	18/02/2010	05/04/2010	42	24	0.5
Durango	Secretaría de Gobierno	Pregunta 2	18/02/2010	05/04/2010	42	24	0.5
Durango	Secretaría de Gobierno	Pregunta 3	18/02/2010	05/04/2010	42	24	0.5
Durango	Secretaría de Finanzas	Pregunta 1	18/02/2010	05/04/2010	42	24	1
Durango	Secretaría de Finanzas	Pregunta 2	18/02/2010	05/04/2010	42	24	0.5
Durango	Secretaría de Finanzas	Pregunta 3	18/02/2010	05/04/2010	42	24	1
Durango	Secretaría de Desarrollo Social	Pregunta 1	18/02/2010	05/04/2010	42	24	1
Durango	Secretaría de Desarrollo Social	Pregunta 2	18/02/2010	05/04/2010	42	24	0.5
Durango	Secretaría de Desarrollo Social	Pregunta 3	18/02/2010	05/04/2010	42	24	1
Durango	Secretaría de Seguridad Pública	Pregunta 1	18/02/2010	05/04/2010	42	24	0
Durango	Secretaría de Seguridad Pública	Pregunta 2	18/02/2010	05/04/2010	42	24	0.5
Durango	Secretaría de Seguridad Pública	Pregunta 3	18/02/2010	05/04/2010	42	24	0.5
Durango	Secretaría de Salud	Pregunta 1	18/02/2010	05/04/2010	42	24	1
Durango	Secretaría de Salud	Pregunta 2	18/02/2010	05/04/2010	42	24	1
Durango	Secretaría de Salud	Pregunta 3	18/02/2010	05/04/2010	42	24	1
Durango	Secretaría de Educación Pública	Pregunta 1	18/02/2010	05/04/2010	42	24	1
Durango	Secretaría de Educación Pública	Pregunta 2	18/02/2010	05/04/2010	42	24	1
Durango	Secretaría de Educación Pública	Pregunta 3	18/02/2010	05/04/2010	42	24	1
Durango	Tribunal Superior de Justicia	Pregunta 1	18/02/2010				0
Durango	Tribunal Superior de Justicia	Pregunta 2	18/02/2010				0
Durango	Tribunal Superior de Justicia	Pregunta 3	18/02/2010				0
Durango	Congreso del Estado	Pregunta 1	18/02/2010	05/04/2010	42	24	1
Durango	Congreso del Estado	Pregunta 2	18/02/2010	05/04/2010	42	24	0.5
Durango	Congreso del Estado	Pregunta 3	18/02/2010	05/04/2010	42	24	1


TIEMPOS DE RESPUESTA POR PREGUNTA

ESTADO	SUJETO	PREGUNTA	FECHA DE PRESENTACIÓN	FECHA DE RESPUESTA	TIEMPO DE RESPUESTA (DIAS NATURALES)	TIEMPO DE RESPUESTA (DIAS HABILIS)	CALIFICACIÓN DE CONTENIDO
Durango	Entidad Superior de Fiscalización	Pregunta 1	18/02/2010	05/04/2010	42	24	1
Durango	Entidad Superior de Fiscalización	Pregunta 2	18/02/2010	05/04/2010	42	24	0.5
Durango	Entidad Superior de Fiscalización	Pregunta 3	18/02/2010	05/04/2010	42	24	0
Durango	Comisión de Transparencia	Pregunta 1	18/02/2010	12/03/2010	18	14	1
Durango	Comisión de Transparencia	Pregunta 2	18/02/2010	09/03/2010	15	11	1
Durango	Comisión de Transparencia	Pregunta 3	18/02/2010	09/03/2010	15	11	1
Durango	Instituto Electoral	Pregunta 1	18/02/2010				0
Durango	Instituto Electoral	Pregunta 2	18/02/2010				0
Durango	Instituto Electoral	Pregunta 3	18/02/2010				0
Durango	Comisión de Derechos Humanos	Pregunta 1	24/02/2010	18/03/2010	21	14	1
Durango	Comisión de Derechos Humanos	Pregunta 2	24/02/2010	18/03/2010	21	14	0.5
Durango	Comisión de Derechos Humanos	Pregunta 3	24/02/2010	18/03/2010	21	14	1
Durango	Comisión del Agua	Pregunta 1	18/02/2010	05/04/2010	42	24	1
Durango	Comisión del Agua	Pregunta 2	18/02/2010	05/04/2010	42	24	1
Durango	Comisión del Agua	Pregunta 3	18/02/2010	05/04/2010	42	24	1
Durango	DIF	Pregunta 1	18/02/2010	05/04/2010	42	24	1
Durango	DIF	Pregunta 2	18/02/2010	05/04/2010	42	24	0.5
Durango	DIF	Pregunta 3	18/02/2010	05/04/2010	42	24	0.5
Durango	Municipio de Durango	Pregunta 1	18/02/2010	26/03/2010	35	24	0.5
Durango	Municipio de Durango	Pregunta 2	18/02/2010	18/03/2010	27	18	0.5
Durango	Municipio de Durango	Pregunta 3	18/02/2010	18/03/2010	27	18	0.5
Durango	Municipio de Gómez Palacio	Pregunta 1	18/02/2010	05/05/2010	72	45	1
Durango	Municipio de Gómez Palacio	Pregunta 2	18/02/2010	26/04/2010	63	39	1
Durango	Municipio de Gómez Palacio	Pregunta 3	18/02/2010	05/04/2010	42	24	0.5
Durango	Municipio de Lerdo	Pregunta 1	18/02/2010				0
Durango	Municipio de Lerdo	Pregunta 2	18/02/2010				0
Durango	Municipio de Lerdo	Pregunta 3	18/02/2010				0

PUNTUACIÓN Y TIEMPO PROMEDIOS POR TIPO DE SUJETO OBLIGADO



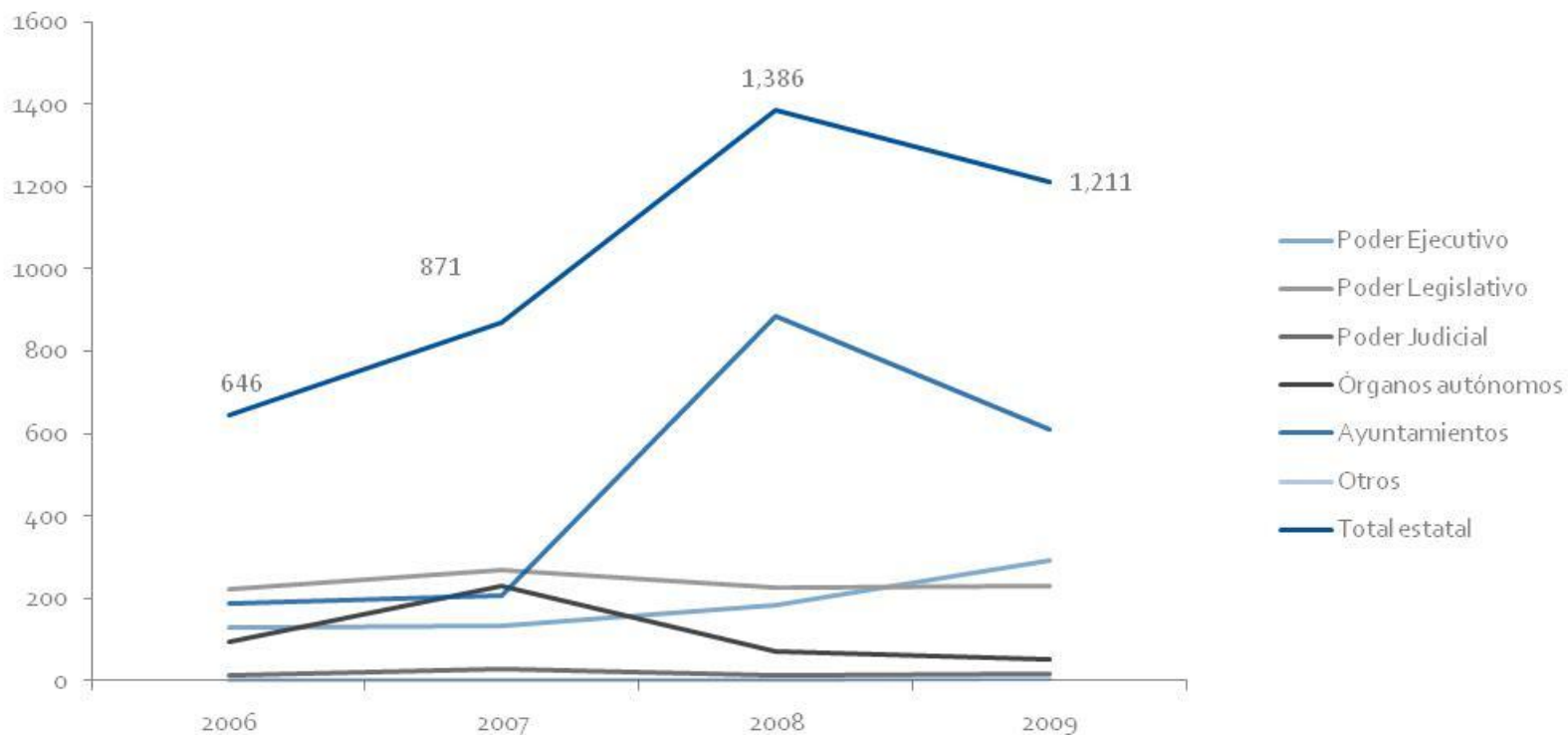
DIMENSIÓN CAPACIDADES INSTITUCIONALES



		Durango	Promedio Nacional
Dirección	Capacidad directiva	0.61	0.52
Organización	Manual de procedimientos	0	0.58
	Manual de operación	1	0.55
	Perfil de puesto	1	0.85
	Evaluación	0	0.36
	Gestión archivística	0	0.24
Operación	Presupuesto	0.2	0.52
	Personal	0.3	0.50
	Tecnología	0.25	0.63
	Estadísticas	1	0.91

ESTADÍSTICA

SOLICITUDES DE ACCESO A LA INFORMACIÓN POR AÑO (TOTAL ESTATAL Y POR TIPO DE SUJETO OBLIGADO)



Estado	Año	Poder Ejecutivo	Poder Legislativo	Poder Judicial	Órganos autónomos	Ayuntamientos	Otros	Total estatal de solicitudes
Durango	2005	17.25%	46.95%	0.72%	15.57%	19.52%	0.00%	835.00
	2006	20.12%	34.67%	2.01%	14.40%	28.79%	0.00%	646.00
	2007	15.27%	31.11%	3.44%	26.29%	23.88%	0.00%	871.00
	2008	13.28%	16.45%	1.08%	5.19%	64.00%	0.00%	1,386.00
	2009	24.11%	18.99%	1.49%	4.46%	50.54%	0.41%	1,211.00
Total periodo 2005-2009		17.84%	27.18%	1.66%	11.68%	41.54%	0.10%	4,949.00

SOLICITUDES Y RECURSOS PRESENTADOS

